




# Silla de Ruedas Manual QS5 X de Quickie



**Marca:** Quickie

**0.00 €**

10% IVA incl.

-  Portes gratis a partir de 90 eur.
-  Certificado CE (Conformidad Europea)
-  Todos los productos se entregan listos para su uso

La nueva silla de ruedas manual QS5 X de **Quickie** tiene un innovador **sistema de plegado FreeFold** que minimiza el esfuerzo del plegado consiguiéndolo en segundos y garantizando que se mantenga siempre plegada con la opción **Fold - N - Lock evitando aperturas involuntarias**.

Esta silla **dispone de dos versiones**, con reposapiés fijos y con reposapiés desmontables, siendo la silla con armazón de aluminio más ligera de su categoría. La versión de reposapiés fijos tiene los reposapiés soldados al armazón de la silla, **otorgando estabilidad y apoyo adicional**. La versión de reposapiés desmontables al poder abatirlos a un lado, permite una **transferencia segura y cómoda**, y al poder quitarlos también se reduce el tamaño de transporte.

Con el nuevo sistema de plegado **ahorrarás mas de un 40% de energía en cada plegado**, la angulación de las ruedas no cambia durante el plegado, la silla se mantiene siempre firme al suelo con las ruedas en paralelo.

**El peso de transporte** es de 7,3 Kg (sin ruedas) en la versión de reposapiés fijos, y 7,5 Kg (sin ruedas) en la versión de reposapiés desmontables. Es **cómoda de levantar y transportar**, también a la hora de propulsarse requiere de poco esfuerzo **umentando la eficiencia energética**. El material utilizado para su construcción es aluminio serie 7000 de alta calidad, siendo excelente la relación resistencia y peso.

## Características:

<b>Largo total</b>	111,3 kg
<b>Altura total</b>	102 cm
<b>Ancho total</b>	Ancho de asiento + 18/23/26 cm con camber 0,2,4º y ruedas 24"
<b>Ancho de asiento</b>	34 - 52 cm (incrementos de 2 cm)
<b>Profundidad de asiento</b>	34 - 50 cm (incrementos de 2 cm)
<b>Altura delantera de asiento</b>	36 - 54 cm
<b>Altura trasera de asiento</b>	35 - 52 cm
<b>Altura de respaldo</b>	25 - 50 cm
<b>Ángulo de respaldo</b>	De - 15º a + 15º (opcional)
<b>Ángulo de armazon</b>	Repp. Desmontables. 70/80/90º Repp. Fijos. 75/85º
<b>Camber</b>	0º, 2º y 4º
<b>Pendiente máxima</b>	7º
<b>Ruedas traseras</b>	22", 24", 25", 26"
<b>Ruedas delanteras</b>	4", 5", 6", 7"
<b>Peso máximo usuario</b>	140 Kg

<b>Peso total</b>	Repp. Desmontable. Desde 10,1 Kg Repp. Fijos. Desde 9,9 Kg.
<b>Peso total sin ruedas</b>	Repp. Desmontable. Desde 7,5 Kg Repp. Fijos. Desde 7,3 Kg